

viraShade®



Danish Design. Design registered.
© mencke & vagnby.

Made in Hong Kong SAR by
International Design House Ltd.

CE 2777 (EU) 2016/425

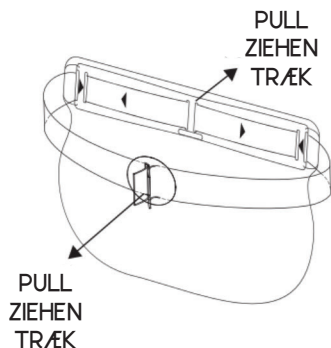


4 897032 181854

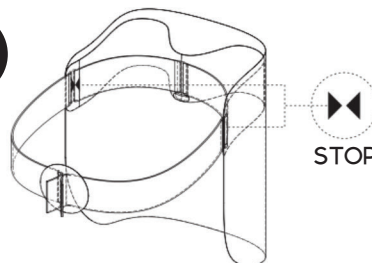
VISOR

US/GB viraShade® is a flat-packed face shield, designed to protect against direct splashes or droplets that may contain viruses, bacteria, blood, other body fluids or certain chemicals. It is assembled in seconds, by pulling the elastic headband outwards. Hereby the m-frame is formed, giving the shield its outstanding structural strength, while it is still flexible, and will adjust to any head size and shape, ensuring a perfect fit for all. This makes the viraShade® stand out as the smallest and most comfortable face shield on the market.

Warning: Only use with front shield attached. Only use against liquids. Shield is not impact resistant. Do not use as protection against heat, open flames or sparks.



1



US/GB 1: Use one hand to firmly hold the two ends of the elastic band. Hold with the other hand where the shield and the front of the elastic band meet in the middle. Then pull apart. Stop when arrowheads meet.

2: Place viraShade® on your head. Adjust the size by pulling or loosening the head adjustment in the back.

VISIER

DE viraShade® ist ein flach verpacktes Visir zum Schutz vor direkten Spritzern oder Tröpfchen, die Viren, Bakterien, Blut, andere Körperflüssigkeiten oder bestimmte Chemikalien enthalten können. Die Montage erfolgt in Sekunden, indem das elastische Stirnband nach außen gezogen wird. Hiermit wird der m-Rahmen geformt, der dem Visir seine hervorragende Stabilität verleiht, während er gleichzeitig flexibel bleibt, und sich an jede Kopfgröße und -form anpasst, um eine perfekte Passform für alle zu gewährleisten. Damit zeichnet sich viraShade® als kleinstes und bequemstes Visir auf dem Markt aus.

Warnung: Nur mit angebrachtem Visir verwenden. Nur gegen Flüssigkeiten verwenden. Das Visir ist nicht schlagfest. Nicht als Schutz gegen Hitze, offenes Feuer oder Funken verwenden.

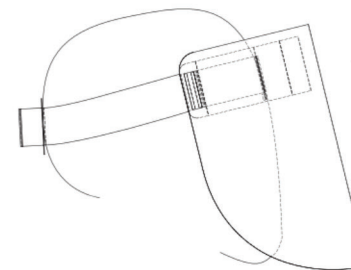
DE 1: Halten Sie die beiden Enden des Gummibandes gut mit einer Hand fest. Halten Sie mit der anderen Hand dort fest, wo sich Visir und Vorderseite des Gummibands in der Mitte treffen. Ziehen Sie nun das Visir auseinander. Stoppen Sie, wenn sich die Pfeilspitzen treffen.

2: Setzen Sie viraShade® auf Ihren Kopf. Passen Sie die Größe durch Ziehen oder Lösen des Bandes am Hinterkopf an.

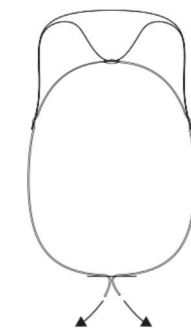
VISIR

DK viraShade® er et fladpakket visir, designet til at beskytte mod direkte støenk eller dråber, der kan indeholde vira, bakterier, blod, andre kropsvæsker eller visse kemikalier. Det samles på få sekunder, ved at trække det elastiske pandebånd udad. Herved formes m-rammen, som giver visiret sin enestående strukturelle styrke, mens den stadig er fleksibel og vil tilpasse sig enhver hovedstørrelse og -form, hvilket sikrer en perfekt pasform for alle. Dette får viraShade® til at skille sig ud som det mindste og mest behagelige visir på markedet.

Advarsel: Brug kun med visiret monteret. Kun til brug mod væsker. Visiret er ikke slagfast. Brug ikke som beskyttelse mod varme, åben ild eller gnister.



2



ADJUST SIZE
GRÖBE ANPASSEN
JUSTER STØRRELSE

DK 1: Hold de to ender af elastikbåndet godt fast med din ene hånd. Brug den anden hånd til at holde fast i midten, hvor forsiden af elastikbåndet mødes med visiret. Træk derefter hænderne fra hinanden. Stop, når pilespidserne mødes.

2: Placé viraShade® på dit hoved. Juster størrelsen ved at trække eller løsne hovedjusteringen bagpå.